

Roma, 21 Giugno 2017

IV Forum Rifiuti

# EcoFORUM

L'ECONOMIA CIRCOLARE DEI RIFIUTI

**Economia circolare: la risposta giusta alle esigenze dell'ambiente**  
*Intervento di Antonio Valente*





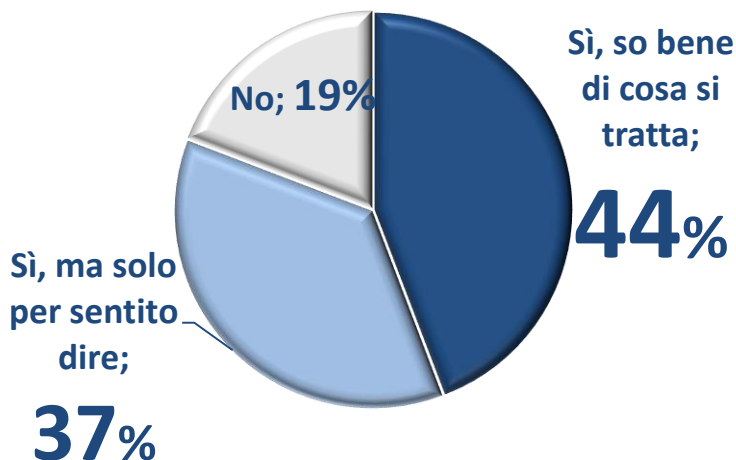
PARIS 2015  
UN CLIMATE CHANGE CONFERENCE  
COP21·CMP11

**L'uscita degli USA dall'Accordo di Parigi**

# CONFERENZA DI PARIGI (COP 21): alta conoscenza e alte aspettative

## CONOSCENZA DELLA CONFERENZA DI PARIGI

Nel dicembre 2015 si è svolta a Parigi la Conferenza sui cambiamenti climatici (COP 21) col la quale i Paesi partecipanti si sono impegnati a ridurre le emissioni dei gas serra e a mantenere il riscaldamento globale al di sotto di 2 °C in più rispetto ai livelli pre-industriali. NE ERA A CONOSCENZA?



## CONSEGUENZE DELL'ACCORDO DI PARIGI

Ritiene che questo Accordo incida concretamente sui comportamenti dei cittadini e sulle azioni dei Paesi?

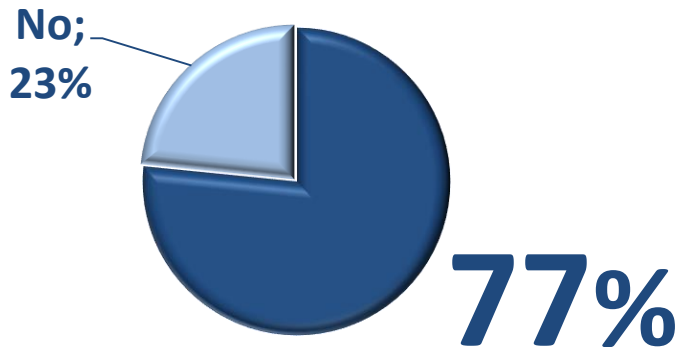


# USCITA DEGLI USA DALL'ACCORDO DI PARIGI: l'impatto della decisione avrà un impatto negativo sull'esito dell'Accordo

Totale campione

## CONOSCENZA DELL'USCITA DEGLI USA


*Il Presidente americano Donald Trump ha recentemente deciso di uscire da questo accordo, siglato nel 2015 dal Presidente Obama. Ne era a conoscenza?*

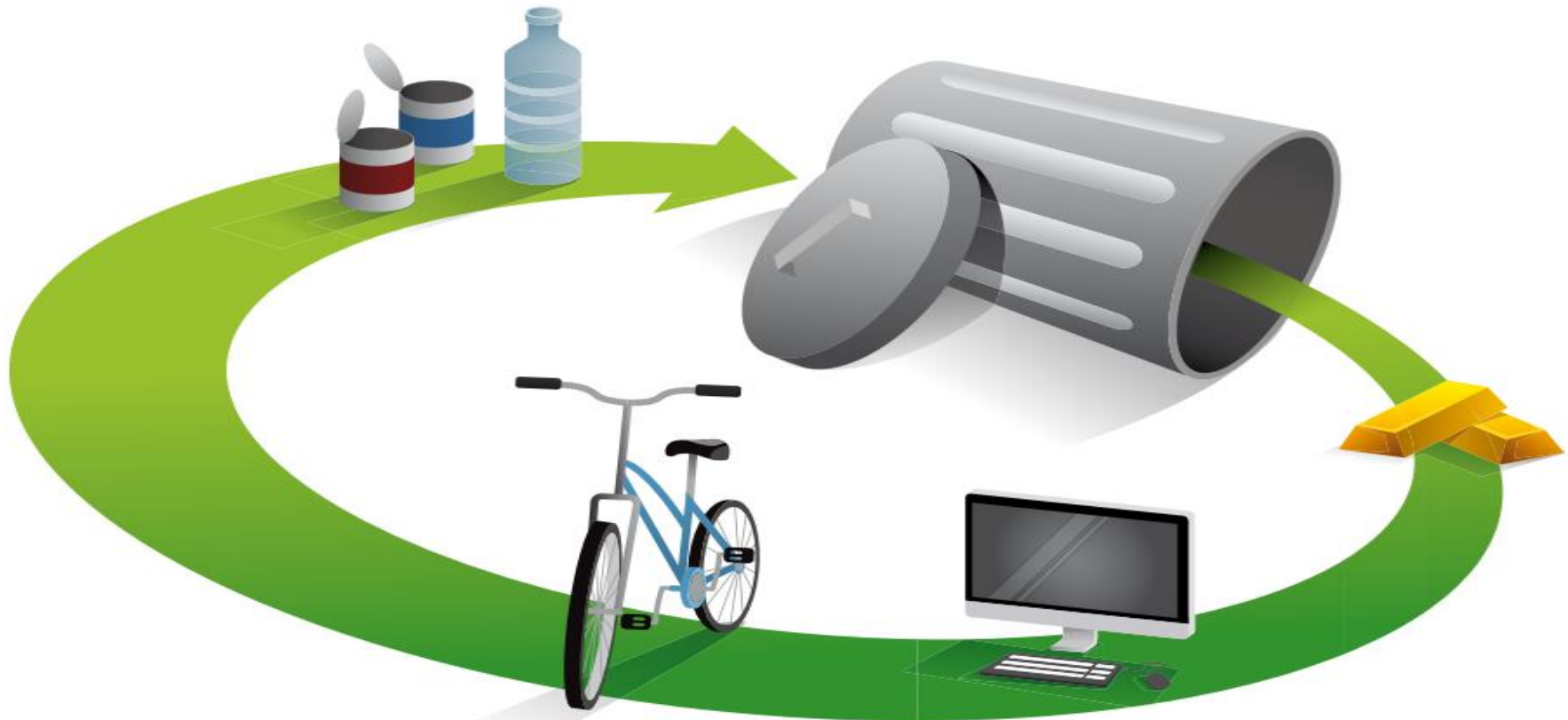


degli italiani è a conoscenza dell'uscita degli USA dall'Accordo di Parigi

## CONSEGUENZE DELL'USCITA DEGLI USA

*A suo parere la recente decisione del Presidente americano Trump di uscire dall'Accordo di Parigi avrà un IMPATTO POSITIVO sulla effettiva realizzazione dell'Accordo, perché stimolerà gli altri Paesi a realizzare azioni più concrete a contrasto del cambiamento climatico, oppure un IMPATTO NEGATIVO, perché l'uscita degli USA renderà di fatto inutile l'intero accordo?*





# L'Economia Circolare e l'impegno degli italiani

***Con ECONOMIA CIRCOLARE si intende definire un sistema economico dove non esistono scarti e in cui i nuovi prodotti si realizzano con i materiali riciclati.***

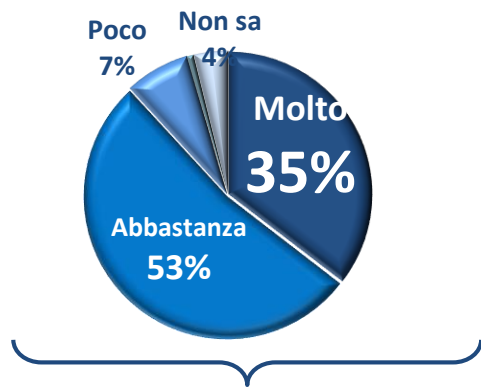
# L'ECONOMIA CIRCOLARE: un vantaggio importante, sempre più in termini di riutilizzo e di produzione energetica

Totale campione

## ECONOMIA CIRCOLARE È VANTAGGIO PER IL PAESE

Con **ECONOMIA CIRCOLARE** si intende definire un sistema economico dove non esistono scarti e in cui i nuovi prodotti si realizzano con i materiali riciclati.

Quanto ritiene che adottare questo approccio di economia circolare possa rappresentare un vantaggio per il nostro Paese?



**88%**  
degli italiani ritiene che  
l'ECONOMIA CIRCOLARE POSSA RAPPRESENTARE UN  
VANTAGGIO PER L'ITALIA

## COSA FARE DEL RIFIUTO DIFFERENZIATO

Cosa pensa che dovrebbe succedere al rifiuto differenziato?

■ 2017 ■ 2016

Trattarlo attraverso processi industriali che lo riciclino per produrre nuovi manufatti



**RICICLO**

Modificarlo e riutilizzarlo senza intraprendere nuovi processi industriali (vuoto a rendere)




↑ **RIUSO**

Bruciarlo per produrre energia termica ed elettrica



↑ **ENERGIA**

Andrebbe semplicemente smaltito in discarica



Non sa



Altro





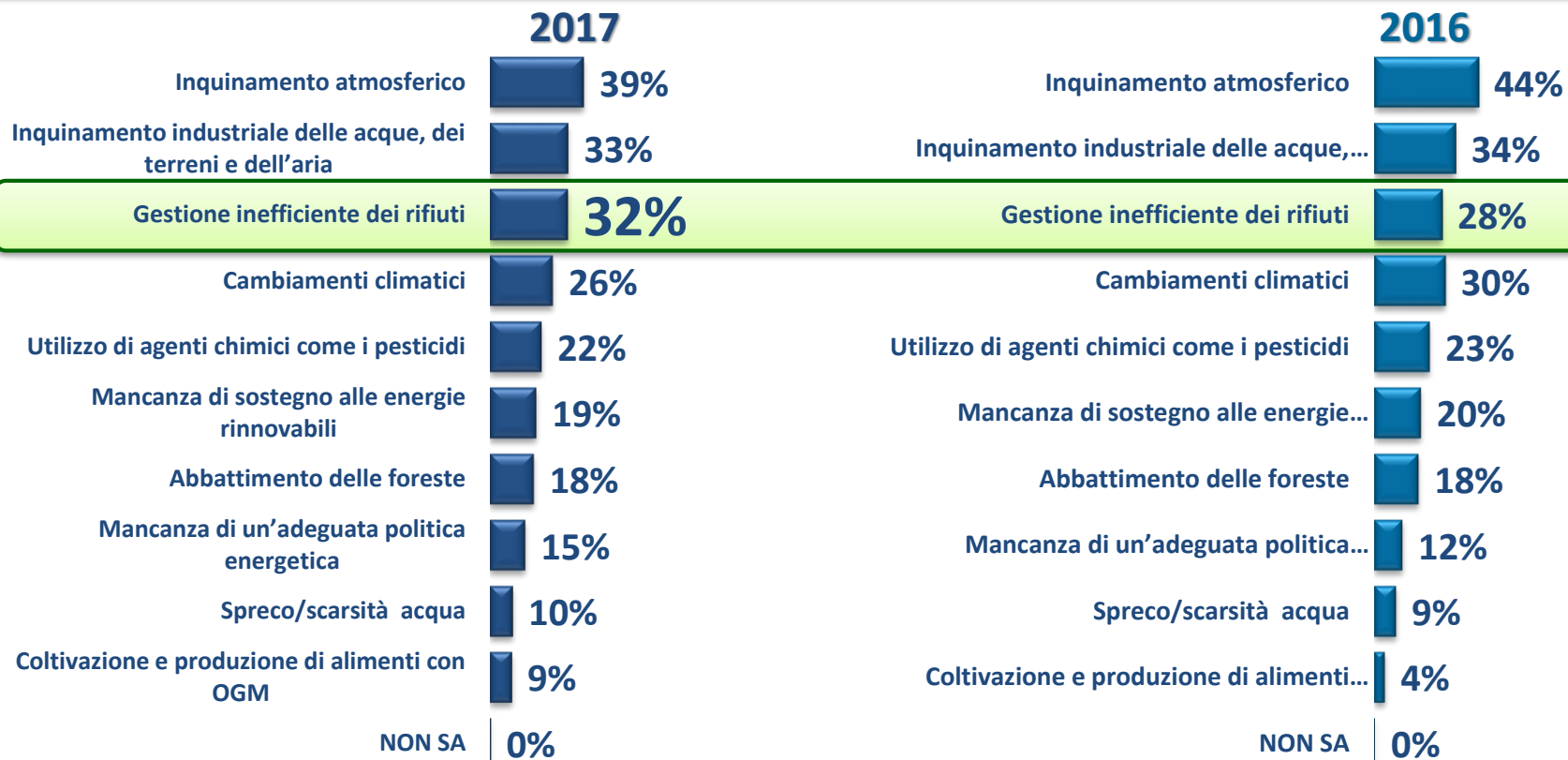
**Il sentiment degli italiani e i temi ambientali**



# Cresce la minaccia di una gestione inefficiente dei rifiuti, in calo l'attenzione su cambiamenti climatici e inquinamento

Totale campione

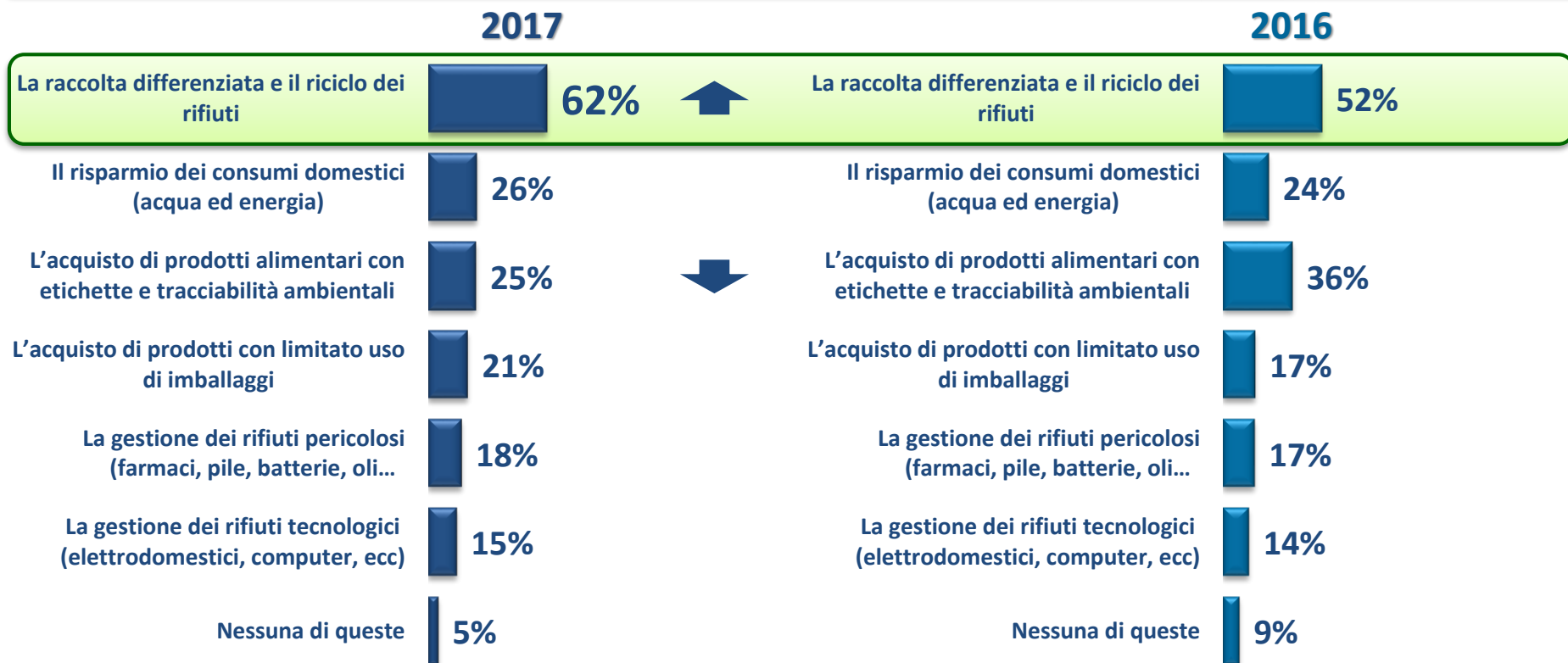
## LE PRINCIPALI MINACCE AMBIENTALI



# Gli italiani sempre più informati sul tema dei rifiuti; aumenta la confusione su tracciabilità ed etichette alimentari

Totale campione

## I TEMI SU CUI SI SENTONO INFORMATI

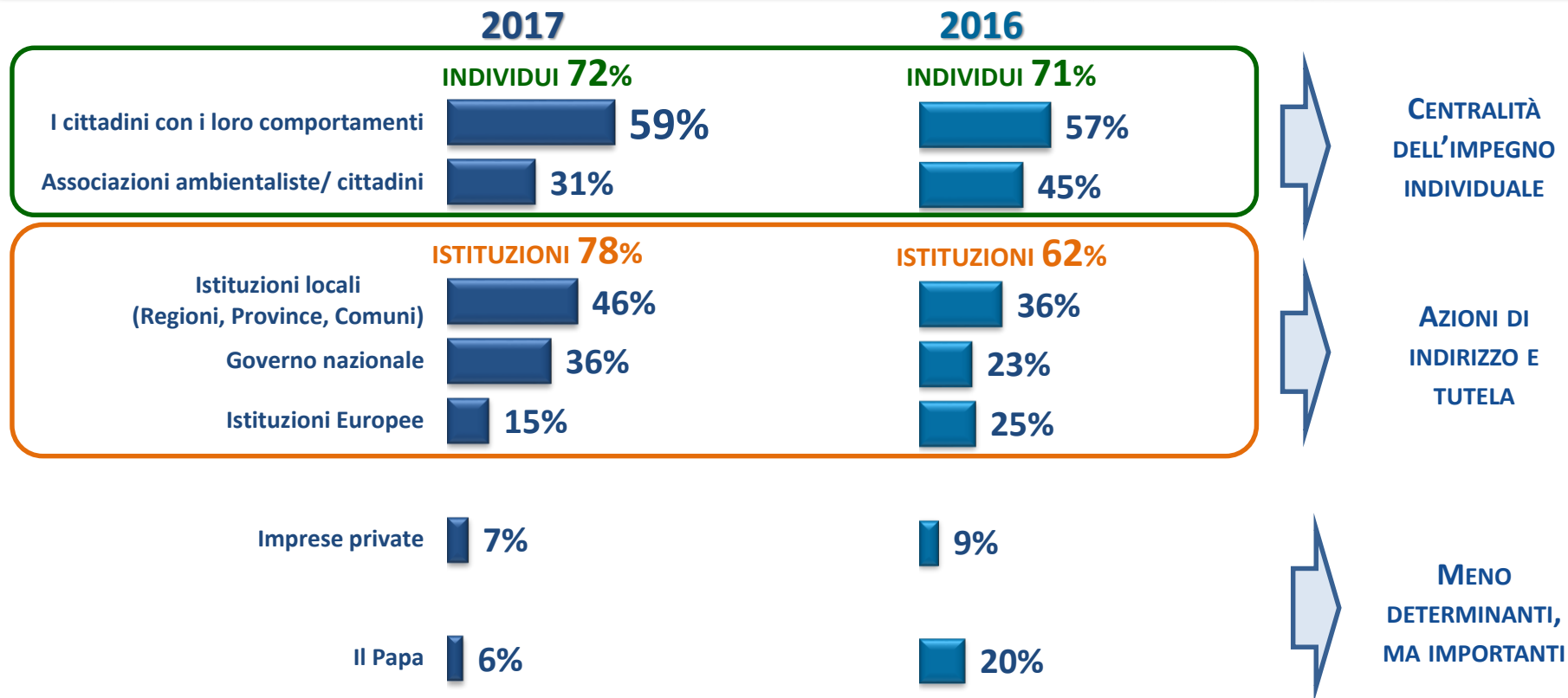


Su quali tematiche in particolare si ritiene bene informato... [RISPOSTA MULTIPLA – MAX 3 RISPOSTE]

# Chi ha più influenza nel salvaguardare l'ambiente: maggiore responsabilità alle istituzioni, soprattutto locali

Totale campione

## I SOGGETTI PIÙ INFLUENTI



Quali sono i tre soggetti che secondo Lei hanno maggiore influenza per la salvaguardia dell'ambiente?

[RISPOSTA MULTIPLA – MAX 3 RISPOSTE]

## GLI ORIENTAMENTI GENERALI

**32%**

degli italiani è **PREOCCUPATO**  
per i temi ambientali

**32%**

degli italiani ritiene la gestione  
inefficiente dei rifiuti una **MINACCIA**  
**AMBIENTALE**

**62%**

degli italiani **SI RITIENE INFORMATO**  
sulla raccolta differenziata e il riciclo

## LA RACCOLTA DIFFERENZIATA IN ITALIA

**98%**

**DICHIARANO**

di fare la raccolta differenziata nel  
proprio Comune

*Il 52% la fa perché lo ritiene  
importante*



*Tipologia di raccolta*

Porta a porta

**46%**

Stradale

**41%**

Mista

**14%**

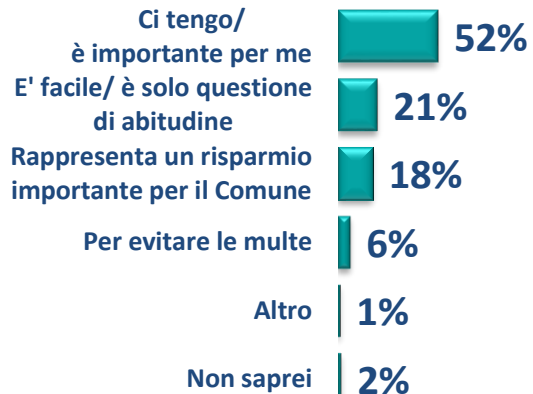


**I comportamenti nello smaltimento dei rifiuti**

# DIFFERENZIATA: la fanno perché è una cosa importante, non la fanno se la ritengono inutile

## CHI FA LA RACCOLTA DIFFERENZIATA

Perché FA la raccolta differenziata nella sua abitazione?



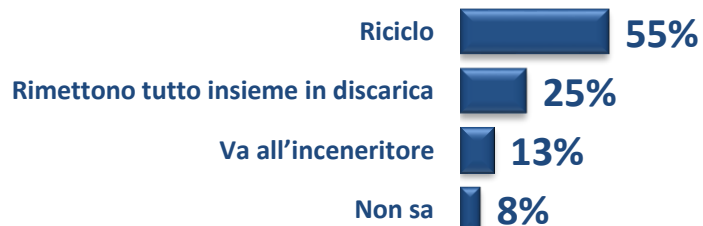
## CHI NON LA FA

Perché NON FA la raccolta differenziata nella sua abitazione?

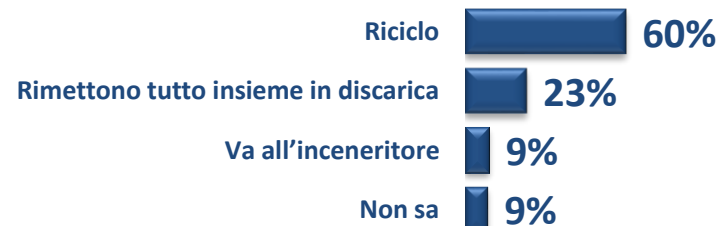


## COSA SUCCEDDE DOPO LA RACCOLTA DIFFERENZIATA

### 2017



### 2016



Cosa pensa che succeda dopo la raccolta differenziata?

## LA DIFFERENZIATA

### IL SISTEMA UTILIZZATO

### VANTAGGIO AMBIENTALE

#### RACCOLTA PORTA A PORTA



**46%**

Diff.2016: **+4%**

**55%**

Diff.2016: **-5%**

#### RACCOLTA STRADALE



**41%**

Diff.2016: **-5%**

**27%**

Diff.2016: **+2%**

#### MISTA

**14%**

**20%**

*Qual è il sistema di raccolta differenziata che viene utilizzato nel suo comune?*

*Qual è il più vantaggioso da un punto di vista ambientale?*

# Italiani disposti a sempre maggiori sacrifici per l'ambiente

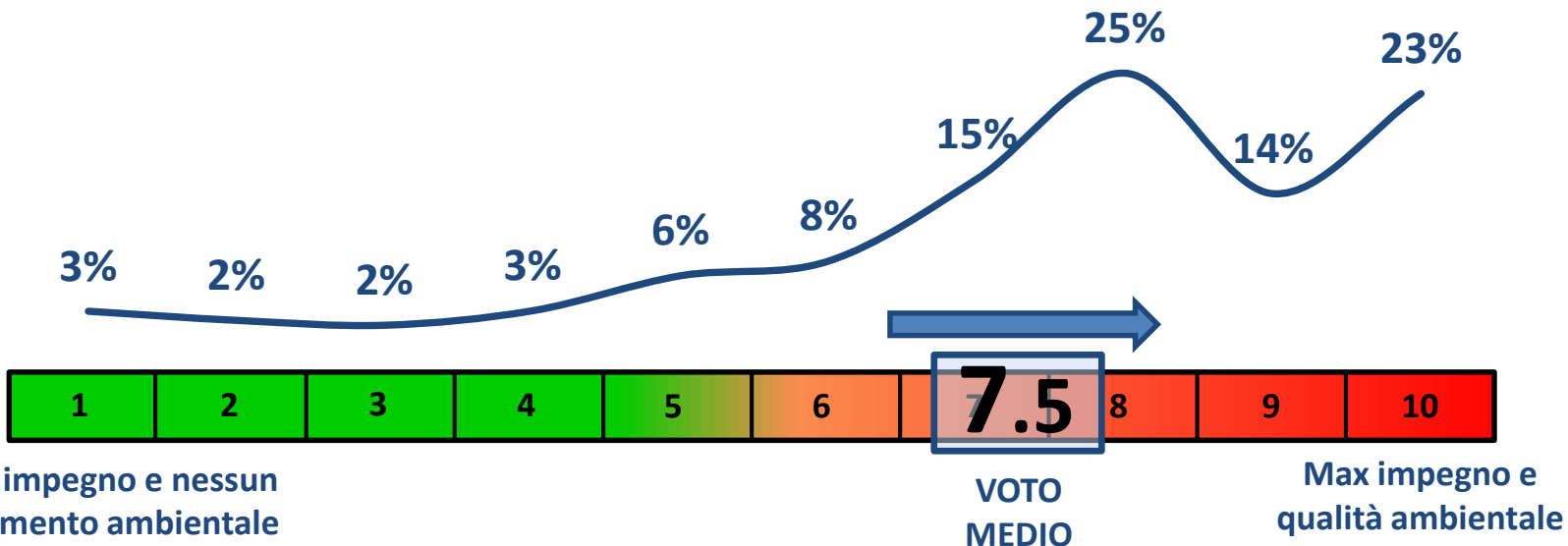
Totale campione

## LA SCELTA FRA GRADO DI IMPEGNO E QUALITÀ AMBIENTALE

Indichi un numero da 1 a 10, dove 1 rappresenta il minor grado di impegno (o costo individuale) nelle abitudini quotidiane e nessun miglioramento delle condizioni ambientali, e 10 il massimo grado di impegno, corrispondente a un vantaggio in termini di qualità ambientale.

Come posiziona su questa scala l'impegno che è disposto a prendersi?

2016





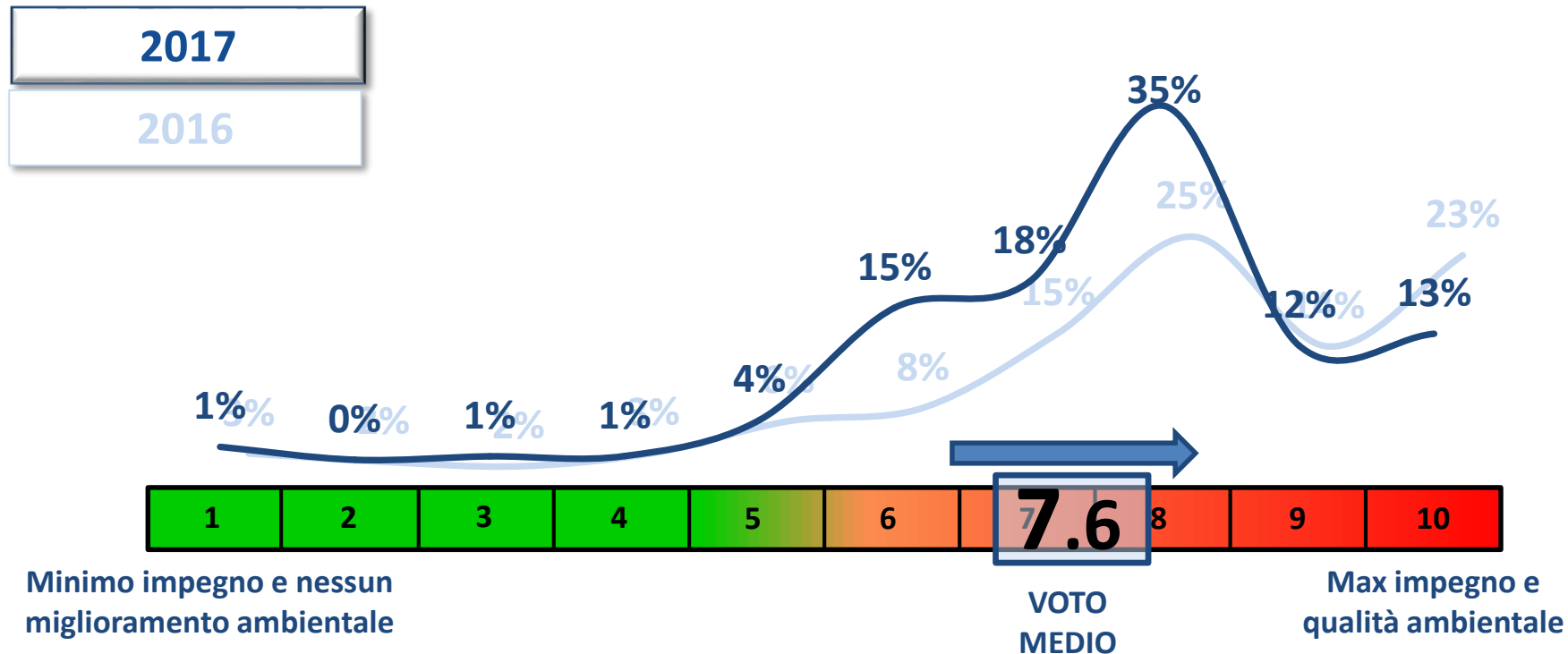
# Italiani disposti a sempre maggiori sacrifici per l'ambiente

Totale campione

## LA SCELTA FRA GRADO DI IMPEGNO E QUALITÀ AMBIENTALE

Indichi un numero da 1 a 10, dove 1 rappresenta il minor grado di impegno (o costo individuale) nelle abitudini quotidiane e nessun miglioramento delle condizioni ambientali, e 10 il massimo grado di impegno, corrispondente a un vantaggio in termini di qualità ambientale.

Come posiziona su questa scala l'impegno che è disposto a prendersi?





[www.lorienconsulting.it](http://www.lorienconsulting.it)

***Antonio Valente***

Viale Milanofiori, strada 3, palazzo B1

20090, Assago (MI)

Italia

Tel. +39 02 58145 222

Mob. +39 3487123655

Mail [valente@lorienconsulting.it](mailto:valente@lorienconsulting.it)

