

ECONOMIA CIRCOLARE E POLITICHE DI PREVENZIONE DEL RIFIUTO



ING. WALTER BRESCIANI GATTI



112.641 ABITANTI SERVITI

1 PIOPPOGATTO

- > LAVORAZIONE E VALORIZZAZIONE PAP
- > LAVORAZIONE E VALORIZZAZIONE SOPRAVAGLIO RUR
- > IMPIANTO DI COMPOSTAGGIO

2 IMPIANTO VERDE

- > IMPIANTO CONFERIMENTO SFALCI, POTATURE E BIOMASSE

3 IMPIANTO LAVARONE

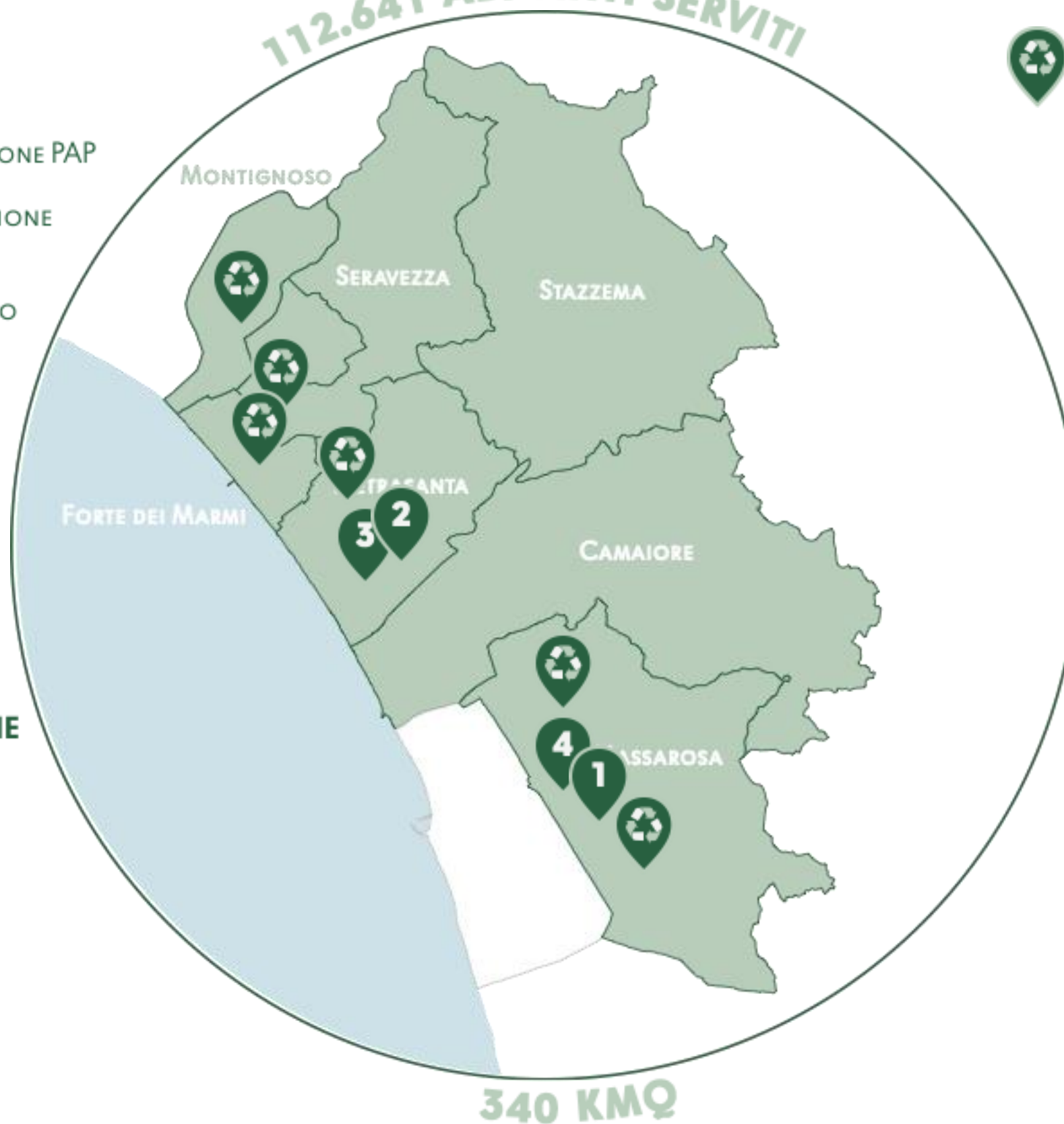
- > IMPIANTO STOCCAGGIO E VALORIZZAZIONE RIFIUTI SPIAGGIATI

4 CANNELLE

- > IMPIANTO STOCCAGGIO RIFIUTI SPECIALI

CENTRI DI RACCOLTA

- > OLMI
- > CIOCCHÉ
- > RIETTO
- > CALAGRANDE
- > PIEDIMONTE
- > VIA EMILIA



340 KM²



PERCENTUALE DI RACCOLTA DIFFERENZIATA



Ersu
INNOVAZIONE E AMBIENTE

80,5%

Fonte: REPORT ERSU MESE DI APRILE 2019 E ABITANTI EFFETTIVI
DA CERTIFICAZIONE RACCOLTE DIFFERENZIATE (ARRR)



53,89 %

Fonte: <https://www.arry.it/dati-regionali>

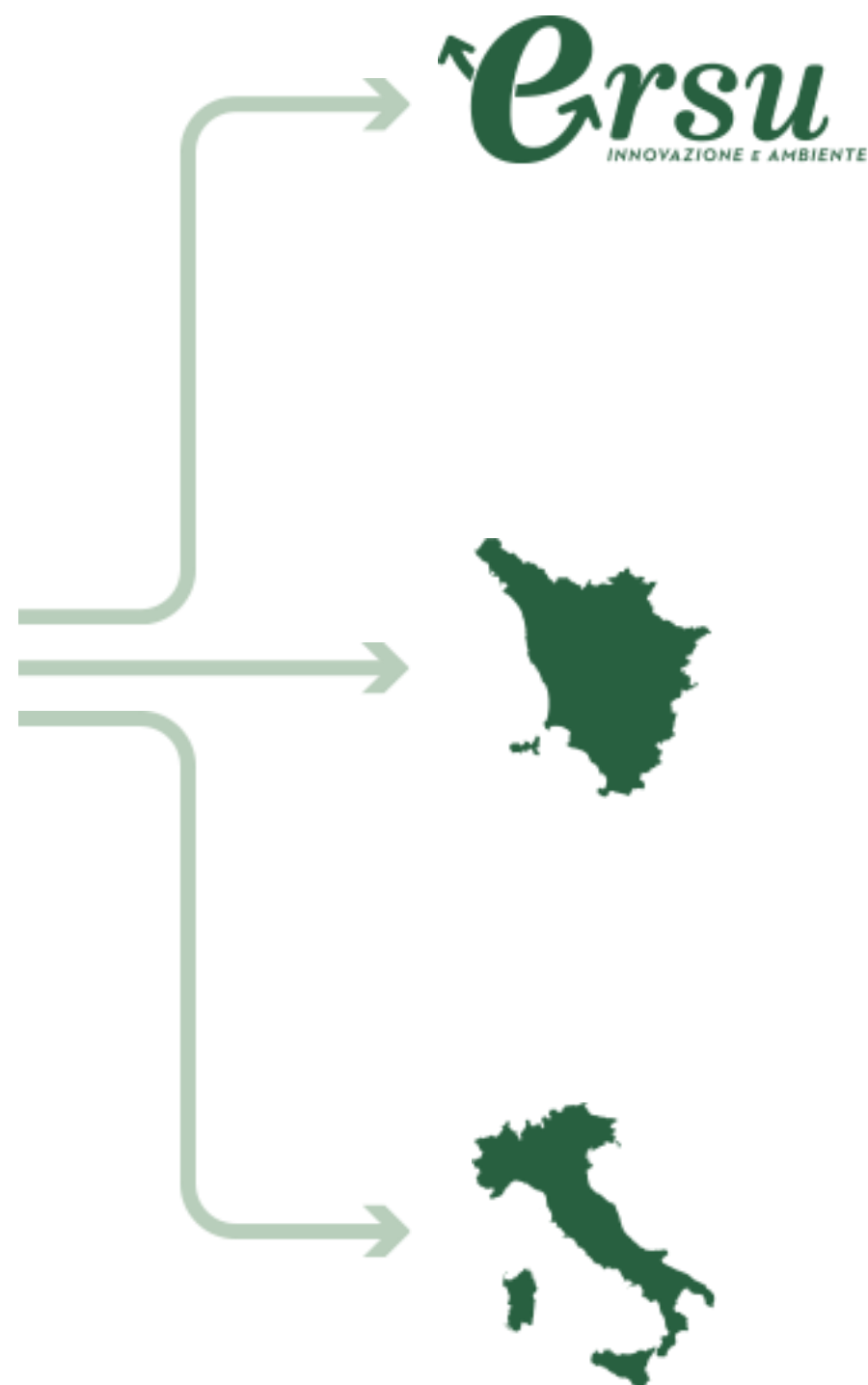


55,5%

Fonte: <http://www.isprambiente.gov.it/it/evidenza/pubblicazioni/>



RUR PROCAPITE
(KG/AB. ANNO)



Ersu
INNOVAZIONE E AMBIENTE

93,5
↓
62,5


FONTE: REPORT ERSU ANNO 2018 E ABITANTI EFFETTIVI
DA CERTIFICAZIONE RACCOLTE DIFFERENZIATE (ARRR) PARI A 79.783 ABITANTI

277

FONTE: [HTTP://WWW.ISPRAMBIENTE.GOV.IT/](http://www.isprambiente.gov.it/)

217

FONTE: [HTTP://WWW.ISPRAMBIENTE.GOV.IT/](http://www.isprambiente.gov.it/)



56.488 MWh



20.922 FAMIGLIE
CONSUMO ANNUO



8.907 tCO²eq



968 ETTARI FORESTA
OFFSET

Ersu
INNOVAZIONE E AMBIENTE



COMUNE DI PIETRASANTA

mare
Versilia
MARE DI PIETRASANTA

METTILI NEL
COMPOSTO GIUSTO



PIETRASANTA SPIAGGIA PLASTIC-FREE

FACCIAMO LA NOSTRA PARTE PER LIBERARE LE SPIAGGE DALL'INVASIONE DELLA PLASTICA, ELIMINANDO QUELLA MONOUSO, IN FAVORE DI MATERIALI COMPOSTABILI.

FAI ANCHE TU LA TUA PARTE!
INSERISCI BICCHIERI, POSATE, PIATTI E CANNUCCE
COMPOSTABILI NELL'APPOSITO CONTENITORE

SOLO I MATERIALI CON QUESTI LOGHI:



Ersu
INNOVAZIONE E AMBIENTE

PREVENZIONE DEL RIFIUTO > SPIAGGE PLASTIC FREE

IL GRAN PREMIO DELLA MONTAGNA DI RACCOLTA DIFFERENZIATA

TAPPA LUGLIO



	PUNTEGGIO	
1	CARDOSO	18
2	VOLEGNO	16
3	GALLENA	13
4	RUOSINA	10
5	PRUNO	9
6	PONTESTAZZEMESE	8
7	MULINA	7
8	RETIGNANO	6
9	POMEZZANA	5
10	TERRINCA	4
11	LEVIGLIANI	3
12	STAZZEMA	2
13	FARNOCCHIA	-1
14	ARNI	-3



MAGLIA VERDE



MAGLIA NERA

CLASSIFICA GENERALE



Comune di Cardoso



**[LA RACCOLTA
(DIFFERENZIATA)
DA' I SUOI FRUTTI]**



AL CENTRO DI RACCOLTA
**+ RACCOGLI
- PAGHI**

Ersu
INNOVAZIONE E AMBIENTE



ECOBONUS
TARI 2018





FORTE DEI MARMI
PULITA
BENE COMUNE

la produzione
Ersu


in collaborazione con
coccodrillo teatro

Auditorium UGO GUIDI
28 APRILE

UNO SPETTACOLO DI TEATRO
BAMBINI PER LE SCUOLE
PRIMARIE DEL COMUNE DI
FORTE DEI MARMI CHE
SVILUPPA IN MODO
INTELLIGENTE E DIVERTENTE
TEMATICHE AMBIENTALI,
SOTTOLINEANDO
L'IMPORTANTE NESSO TRA
RESPONSABILITÀ INDIVIDUALE
E BENE COMUNE.

Umberto Buratti
Sindaco
Michele Molino
Vice Sindaco

Illustrazione: Silvia Biondi - Art Linea Firenze



Professor Ersu
e il mistero del
FURBETTO DI PAESE





ING. WALTER BRESCIANI GATTI