



UNIVERSITÀ
DEGLI STUDI
DI PADOVA

*d*SEA



Opportunità e sfide del GPP

Prof.ssa Eleonora Di Maria

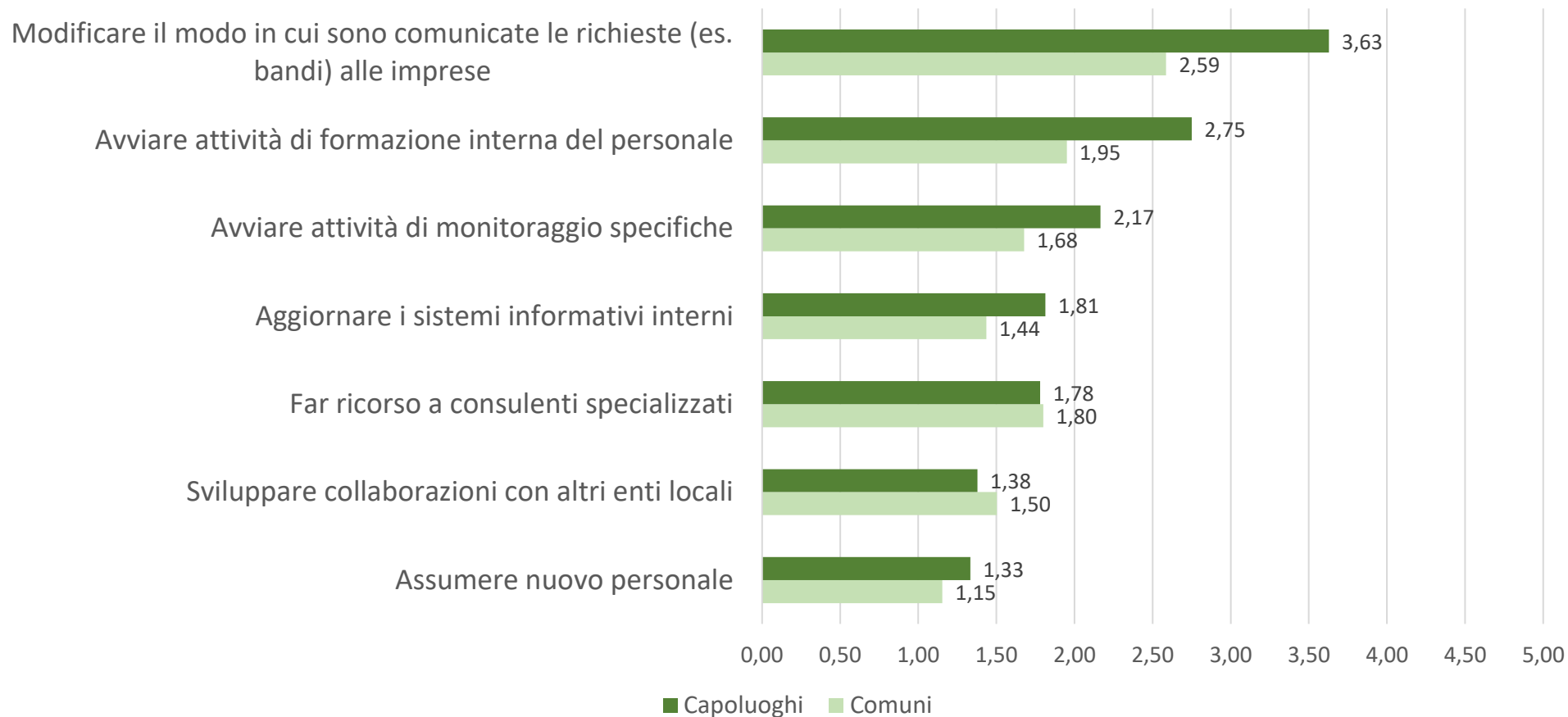
Dipartimento di Scienze Economiche e Aziendali «Marco Fanno»

Università di Padova

Ecoforum

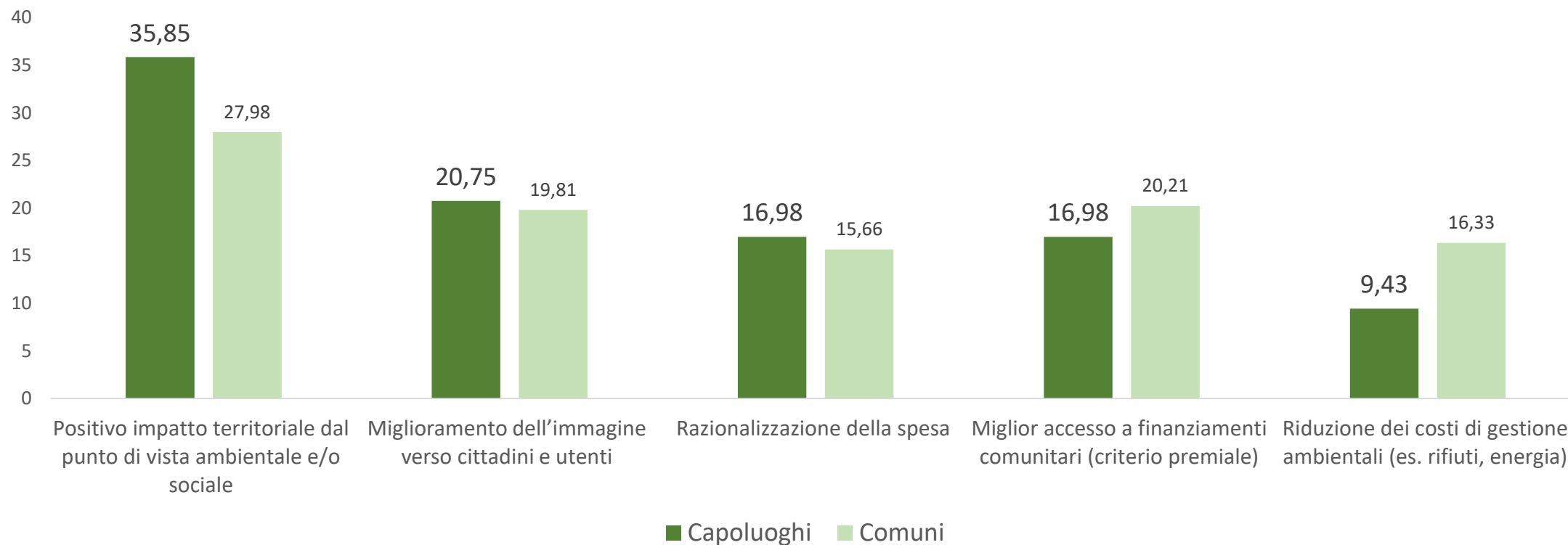
Roma, 4 luglio 2024

Le trasformazioni indotte dall'adozione GPP per Comuni e Capoluoghi



N Comuni: 747 N. Capoluoghi: 53 – valore medio scala 1-per niente 5 molto

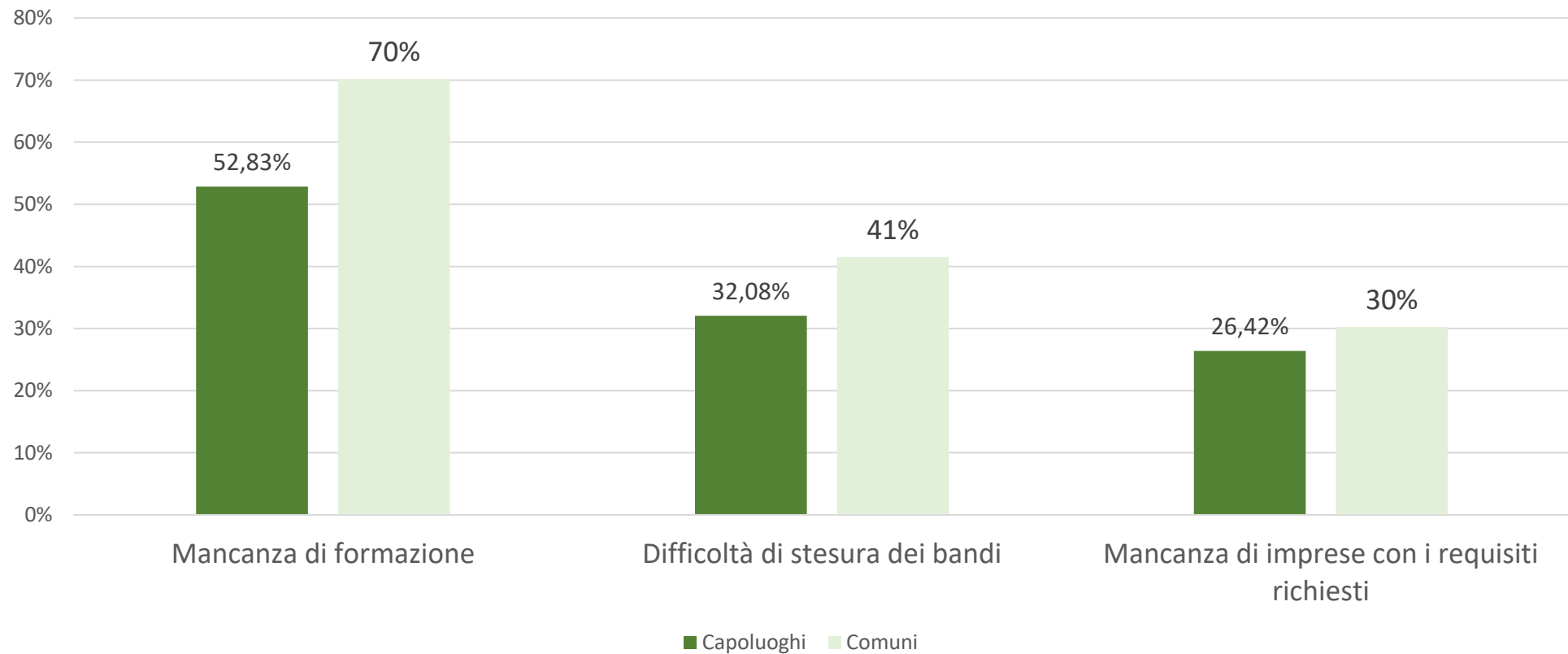
Benefici del GPP per Comuni e Capoluoghi



N Comuni: 747 - N. Capoluoghi: 53

1° Beneficio segnalato

Difficoltà riscontrate nell'applicazione dei CAM per Comuni e Capoluoghi



N Comuni: 747

N. Capoluoghi: 53

Comuni Capoluogo: difficoltà e azioni intraprese

Difficoltà implementazione CAM*	Sì	12 (23%)	30 (57%)
	No	1 (2%)	10 (19%)
		No	Sì

Azioni di adeguamento al GPP**

Comuni Capoluogo (# 53)

*Almeno 1 difficoltà dichiarata

** Azioni intraprese (rilevanza scala 4-5)

Altri Comuni: difficoltà e azioni intraprese

Difficoltà implementazione CAM*	Sì	288 (39%)	419 (56%)
	No	12 (2%)	28 (4%)
		No	Sì

Azioni di adeguamento al GPP**

Comuni non capoluogo (# 747)

*Almeno 1 difficoltà dichiarata

** Azioni intraprese (rilevanza scala 4-5)